


Multishot · SERIE P4DM Rojo 625 nm

lumher



24 V
DC

NO
ENSERIBLE

CABLE
M12A

VISION

CONTINUO 1x

IP40
IP65

36
MESES

EU
HECHO EN
ESPAÑA

Especificaciones técnicas

Tensión de alimentación	24 Vdc \pm 5%	
Entrada trigger	24 Vdc PNP	
Máximo tiempo de encendido	Continuo = Ilimitado	
Máximo ciclo de trabajo	Continuo = 1	
Consumo max. entrada Trigger	1,5 mA	
Nº máximo de módulos enseriados	Luminaria no enseriable	
Longitud de onda	Rojo	625 nm
Ángulo de apertura	Semidifuso	60°
	Ultradifuso	110°
Protecciones eléctricas	Sobretensiones transitorias	SI
	Inversión de polaridad	SI
	Estabilizador de corriente	SI
Grado de protección	IP40 o IP65	
Tipo de protección	Clase III	
Temperatura de operación	-10°C a +40°C	
Temperatura de almacenaje	0°C a +60 °C	
Humedad max. relativa	80% (sin condensación)	
Material del cuerpo	Aluminio anodizado	
Material de las tapas laterales	Aluminio anodizado	
Material del difusor	Policarbonato	
Tipos de conexión	Cable con conector M12A	
Normativas	RoHs, CE	

P4DM · 625nm

Conexionado

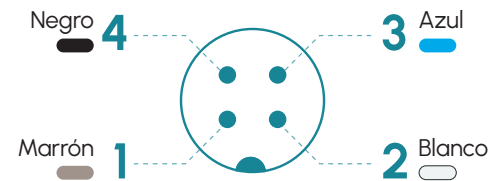
Entrada 1 M12A - Cable Continuo

Pin 1 - Marrón	+24 Vdc
Pin 2 - Blanco	Trigger - tramo 1
Pin 3 - Azul	0 Vdc
Pin 4 - Negro	Trigger - tramo 2

Entrada 2 M12A - Cable Continuo


Pin 1 - Marrón	+24 Vdc
Pin 2 - Blanco	Trigger - tramo 3
Pin 3 - Azul	0 Vdc
Pin 4 - Negro	Trigger - tramo 4

M12A Macho



Anclajes

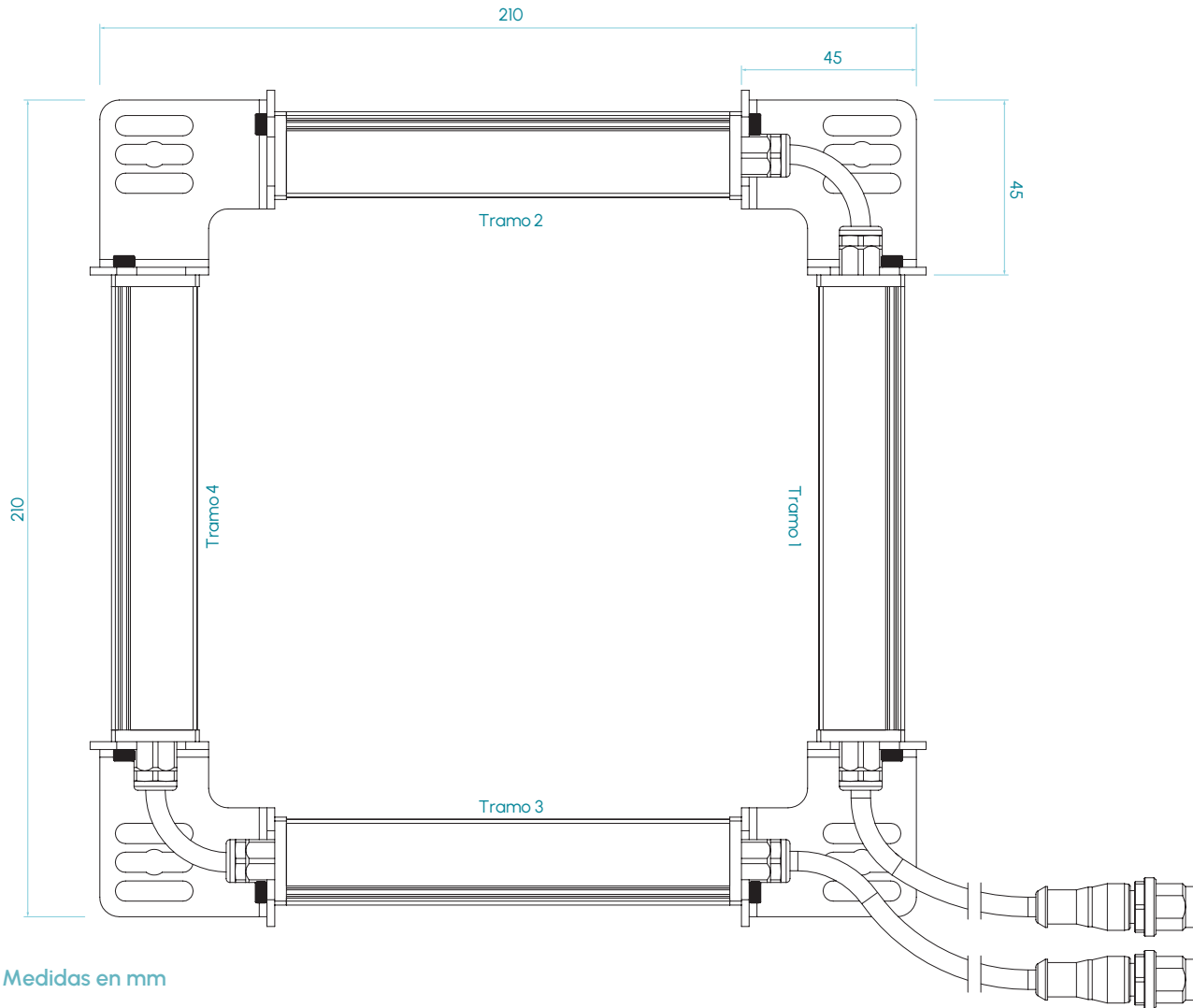
P00R4,M6D16



lumher

Dimensiones

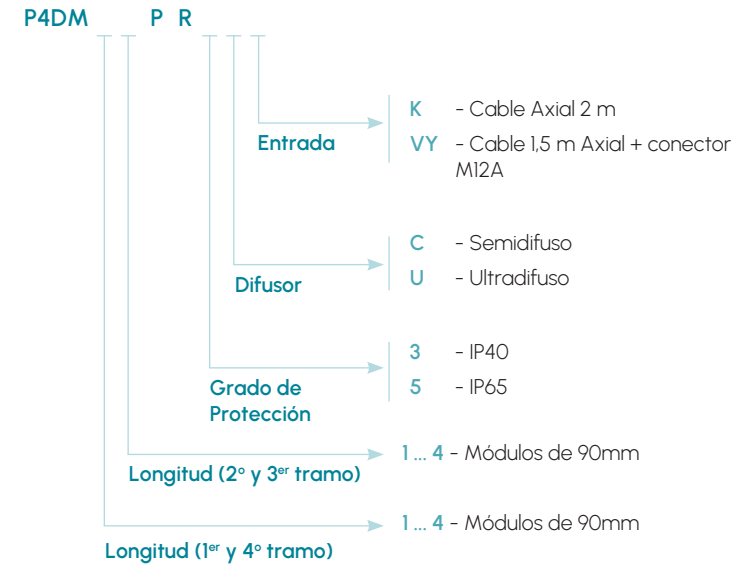
IP40 / IP65



Medidas en mm



P4DM · 625nm

Tipos disponibles



lumher

Modelo P4DM · Rojo 625 nm



625nm

ROJO



SEMIDIFUSO
60°



ULTRADIFUSO
110°

RIESGO
FOTOBIOLOGICO
RG1 - BAJO

60.000h

VIDA ÚTIL

Tabla de características

	Ancho (mm)	Alto (mm)	Peso (g)	Flujo luminoso ⁽¹⁾ (lm)	Potencia consumida (W)
P4DM 11	210	210	520	388	7,6
P4DM 12	210	300	616	581	11,4
P4DM 13	210	390	712	775	15,2
P4DM 14	210	480	808	969	19,0
P4DM 22	300	300	904	775	15,2
P4DM 23	300	390	1.000	969	19,0
P4DM 24	300	480	1.096	1.163	22,8
P4DM 33	390	390	1.192	1.163	22,8
P4DM 34	390	480	1.288	1.357	26,6
P4DM 44	480	480	1.384	1.550	30,4

(1) El flujo luminoso (lm) es antes de difusor.

lumher